

ピカイチ先生の
生活経営セミナー

2017年03月

仕組で稼ぐ家計簿
(⑨ 支出を制御する)

ネクストライフ・コンサルティング

〒975-0038
福島県南相馬市原町区日の出町167-3
info@next-life-consult.com

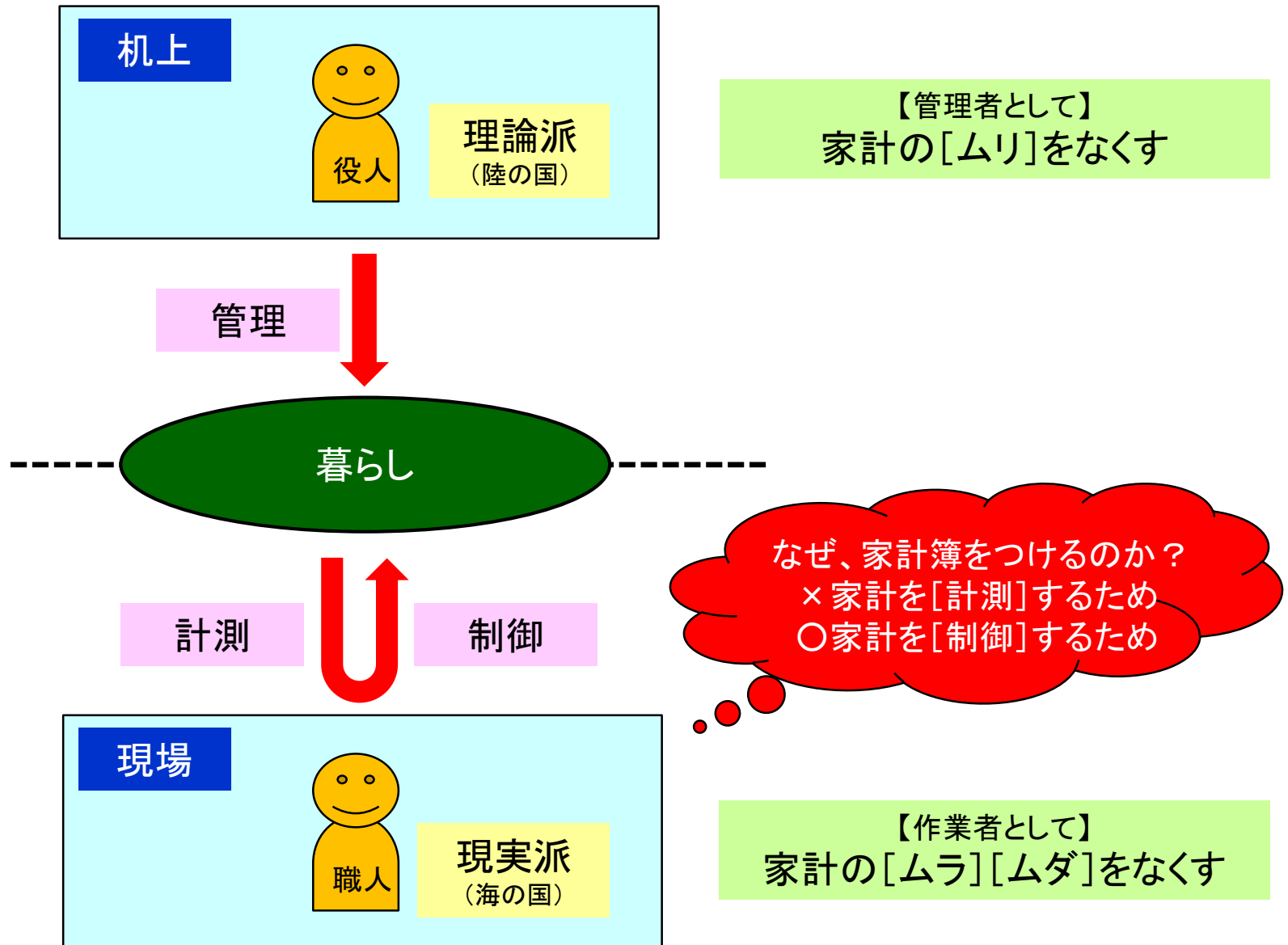


ピカイチ先生

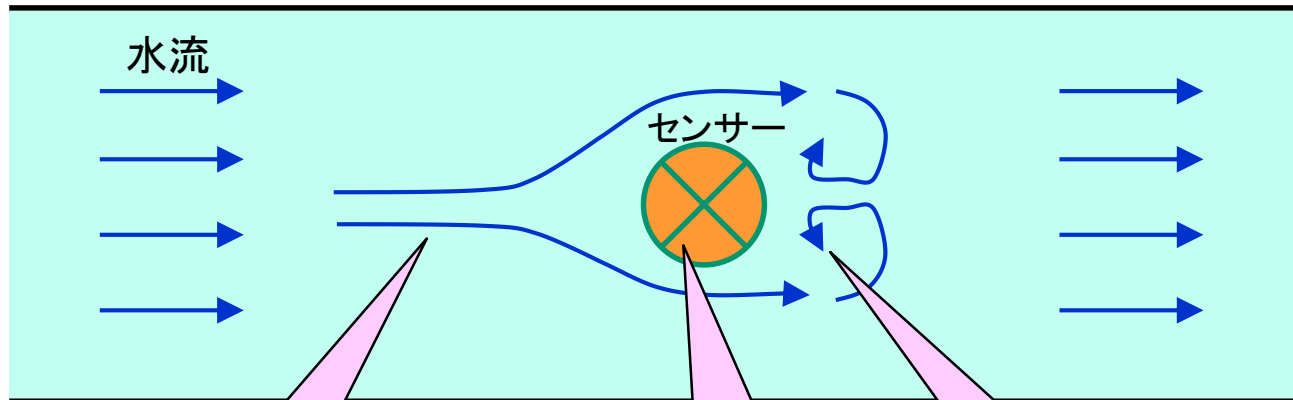
ピカイチ先生

検索

「管理」と「計測」と「制御」



「計測」の本質とは？



センサーが現場へ影響
↓
正確に測れない

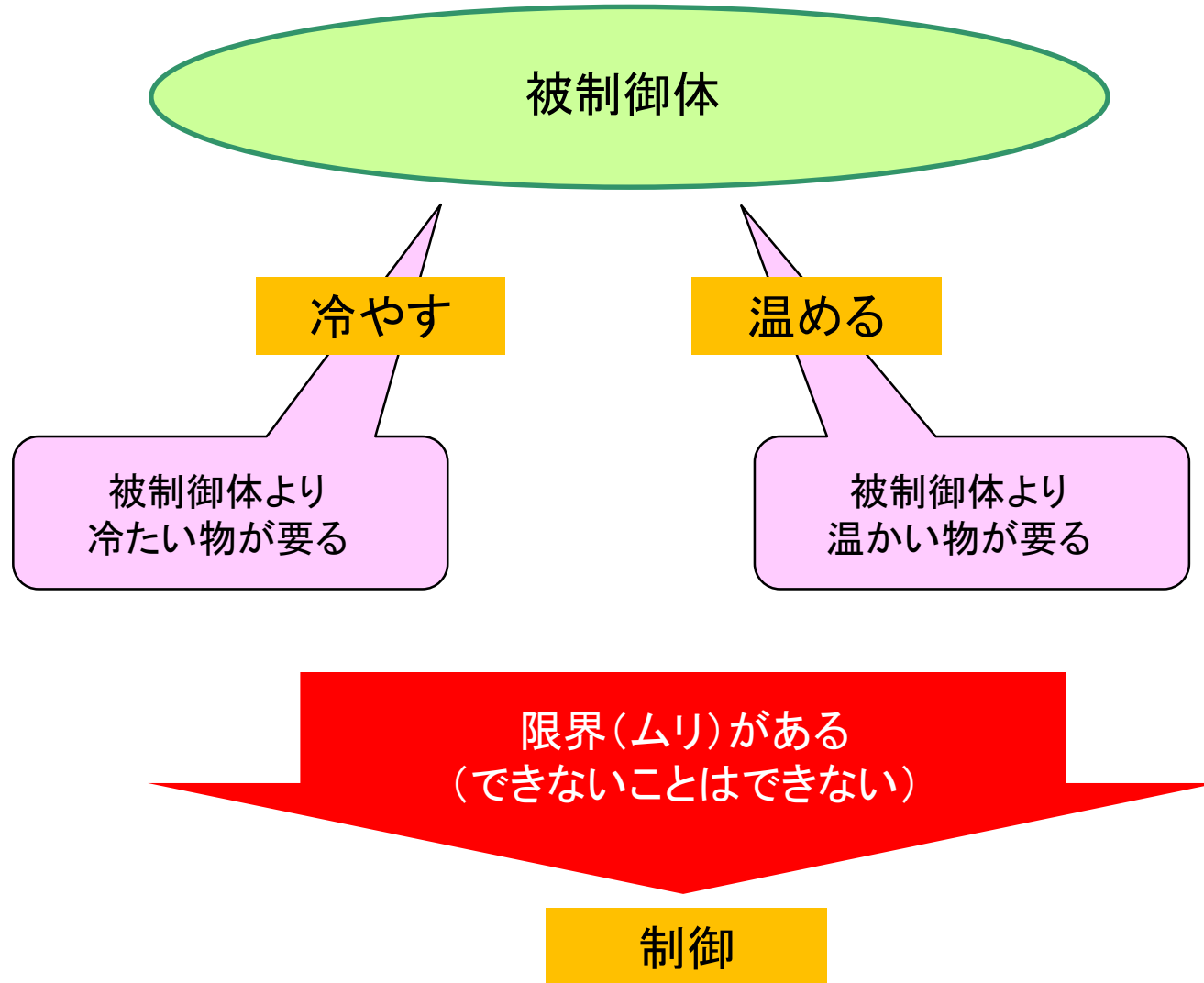
センサーが現場から影響
↓
センサーが摩耗

センサーが現場へ影響
↓
淀みを残す

できるだけ現場に影響を与えないで
(現場に気付かれないように)

計測

「制御」の本質とは？



支出管理シート (①勘定科目を区分する)

【目的は？】
家計を[制御]する

[やり繰り]で
[制御]できる

[やり繰り]では
[制御]できない

自動車	自動車税	39,500
	自動車保険	82,700
	ガソリン代	90,745
	自動車維持費	0
	自動車	212,945
		2,970,063
保険料	生命保険	632,993
	損害保険	9,800
	口座維持料	2,185
	保険料	644,978
教育費	教科書や学用品	67,199
	授業料	108,540
	塾や稽古	213,450
	教育費	389,189
住宅	固定資産税や都市計画税	126,800
	住宅ローン	0
	修繕費	19,125
	住宅	145,925
一時	自動車	114,224
	住宅	0
	事業	691,160
	一時	805,384
制御可能支出		4,955,539
税金	所得税	0
	住民税	22,300
	税金	22,300
社会保険	健康保険料	350,272
	年金保険料	0
	社会保険	350,272
制御不能支出		372,572
支出合計		5,328,111

支出管理シート (②予算を計画する)

【目的は?】
夢を形に

【前提として】
[ムリ]をしない

教養娯楽費: 拡充
○○○○費: 削減

費目	実績			2006年予算				
	2004年	2005年	差分	家計	事業	合計	備考	
教養娯楽費	映画やコンサート	73,491	14,105	-59,386	60,000	0	60,000	
	習い事	201,595	166,515	-35,080	100,000	100,000	200,000	
	書籍や雑誌	289,710	234,257	-55,453	120,000	60,000	180,000	
	新聞代	36,084	36,084	0	40,000	0	40,000	
	旅行代	193,019	356,136	163,117	350,000	0	350,000	
	その他	21,796	5,400	-16,396	30,000	0	30,000	
	815,695	812,497	-3,198	700,000	160,000	860,000		
食費	外食	17,726	5,195	-12,531	20,000	0	20,000	
	その他	576,998	572,388	-4,610	580,000	0	580,000	
	594,724	577,583	-17,141	600,000	0	600,000		
住居費	家具や電化製品	47,669	212,191	164,522	200,000	0	200,000	
	雑貨や装飾品	151,431	138,811	-12,620	80,000	100,000	180,000	借
	その他	89,188	11,443	-77,745	20,000	0	20,000	
	288,288	362,445	74,157	300,000	100,000	400,000		
被服費	衣類	128,788	103,506	-25,282	100,000	0	100,000	
	帽子や靴	2,335	0	-2,335	10,000	0	10,000	
	131,123	103,506	-27,617	110,000	0	110,000		
交際費	冠婚葬祭費	24,302	0	-24,302	30,000	20,000	50,000	
	諸会費	102,340	177,815	75,475	0	180,000	180,000	
	その他	85,795	107,206	21,411	60,000	40,000	100,000	
	212,437	285,021	72,584	90,000	240,000	330,000		

支出管理シート (③実績を確認する)

【目的は？】
[ムラ][ムダ]をなくす

【前提として】
現実と理論は別物

月に一度、現実を確認
必要なら対策を

2006年予算				2006年実績							
家計	事業	合計	備考	累計率	累計	6月	5月	4月	3月	2月	1月
60,000	0	60,000		1.3%	794	0	704	90	0	0	0
100,000	100,000	200,000		13.5%	27,000	8,000	3,000	0	10,000	6,000	0
120,000	60,000	180,000		21.5%	38,740	8,619	0	3,792	15,299	5,016	6,014
40,000	0	40,000		30.1%	12,028	0	0	3,007	3,007	3,007	3,007
350,000	0	350,000		54.3%	190,015	0	0	0	48,206	9,160	132,649
30,000	0	30,000		66.4%	19,920	2,000	0	10,000	7,920	0	0
700,000	160,000	860,000		33.5%	288,497	18,619	3,704	16,889	84,432	23,183	141,670
20,000	0	20,000		3.5%	706	0	0	0	299	50	357
580,000	0	580,000		52.0%	301,750	51,248	54,393	52,881	52,015	46,423	44,790
600,000	0	600,000		50.4%	302,456	51,248	54,393	52,881	52,314	46,473	45,147
200,000	0	200,000		25.7%	51,457	0	3,150	12,022	22,198	14,087	0
80,000	100,000	180,000	賃	29.4%	52,920	2,448	12,010	4,363	14,827	10,677	8,595
20,000	0	20,000		293.2%	58,646	55,106	0	3,540	0	0	0
300,000	100,000	400,000		40.8%	163,023	57,554	15,160	19,925	37,025	24,764	8,595
100,000	0	100,000		79.0%	79,008	7,768	2,140	1,600	18,164	0	49,336
10,000	0	10,000		0.0%	0	0	0	0	0	0	0
110,000	0	110,000		71.8%	79,008	7,768	2,140	1,600	18,164	0	49,336
30,000	20,000	50,000		0.0%	0	0	0	0	0	0	0
0	180,000	180,000		49.4%	89,000	36,500	10,500	10,500	10,500	10,500	10,500
60,000	40,000	100,000		109.7%	109,715	5,803	28,086	7,782	42,044	0	26,000
90,000	240,000	330,000		60.2%	198,715	42,303	38,586	18,282	52,544	10,500	36,500
70,000	0	70,000		62.4%	43,651	7,060	8,216	7,716	7,488	6,838	6,333
50,000	0	50,000		48.7%	24,326	8,472	0	8,200	0	7,654	0

なぜ、予算（計画）を立てるの？

ある社長さんから、教わった。

「われわれ人間には、潜在意識のスイッチがある」

「そのスイッチを入れると、無意識に体がその方向へ動きやすくなる」

「逆に、そのスイッチを入れないと、体が抵抗する」

「[目標]を立てることで、潜在意識のスイッチが入る」

「[目標]に近付くように、体が勝手に動くようになる」

「[目標]に向けて、世間の智恵・恩恵に、気付くようになる」

「一度、自分で試してみなさい」

「ところで、[夢]と[目標]の違いは何かな？」

「[目標]には、必ず[期限]がある」

「[夢]に期限を割付けることで、[目標]になる」

「制御不能支出」を制御する

2006年予算		
家計	事業	合計
60,000	0	60,000
100,000	100,000	200,000
120,000	60,000	180,000
40,000	0	40,000
350,000	0	350,000
30,000	0	30,000
700,000	160,000	860,000
20,000	0	20,000

一時	自動車	114,224
	住宅	0
	事業	691,160
		805,384
制御可能支出		4,955,539
税金	所得税	0
	住民税	22,300
		22,300
社会保険	健康保険料	350,272
	年金保険料	0
		350,272
制御不能支出		372,572
支出合計		5,328,111

× 支出を制御
○ 支出の前提（収入の評価額）を制御

[やり繰り]では制御できない
[やり取り]では制御できる？

【経営者として】
[家事]から[家事+家業]へ